

Приказ

по МБОУ СОШ №2 села Доброе имени М.И. Третьяковой

№64

от 25.05.2022г.

«О предметных результатах освоения ООП СОО».

Оценка предметных результатов представляет собой оценку достижения обучающимися планируемых результатов по отдельным предметам. Достижение этих результатов обеспечивается за счет основных компонентов образовательной деятельности - учебных предметов, представленных в обязательной части учебного плана. Оценка предметных результатов ведется каждым учителем в ходе процедур текущей, тематической, промежуточной и итоговой оценки, а также администрацией образовательного учреждения в ходе внутришкольного мониторинга.

В 2021-2022 учебном году в 11а классе обучался 21 ученик, в 11б классе-22 ученика. Результаты освоения ООП СОО за год по предметам учебного плана 11 классах следующие:

11а класс

Предмет	«5»			«4»			«3»			«2»			Качество знаний			Успеваемость		
	1 п/г	2 п/г	год	1 п/г	2 п/г	год	1 п/г	2 п/г	год	1 п/г	2 п/г	год	1 п/г	2 п/г	год	1 п/г	2 п/г	год
Русский язык	9	10	10	9	8	8	3	3	3				85,7	85,7	85,7	100	100	100
Литература	17	17	17	4	4	4	0	0	0				100	100	100	100	100	100
Родной язык (русский)		11	11		8	8		2	2					90,5	90,5	100	100	100
Родная литература (русская литература)	18		18	3		3		0	0				100		100	100	100	100
Иностранный язык (английский)	10	10	10	9	10	10	2	1	1				90,5		95,2	100	100	100
История	10	9	9	11	12	12							100	100	100	100	100	100
Обществознание	5	6	7	11	12	12	6	3	2				76	85,7	90,5	100	100	100
География	21	21	21										100	100	100	100	100	100
Биология	8	9	9	12	12	12	1						95	100	100	100	100	100
Химия	9	9	9	10	10	11	2	2	1				90,5	90,5	95,2	100	100	100
Математика: алгебра и начала математического анализа, геометрия	7	6	7	11	12	11	3	3	3				85,7	85,7	85,7	100	100	100
Информатика	6	8	8	12	5	11	3	8	2				85,7	62	90,5	100	100	100
Физика	9	7	9	11	13	11	1	1	1				95,2	95,2	95,2	100	100	100
Астрономия	13	17	18	8	4	3							100	100	100	100	100	100
Физическая культура	21	21	21										100	100	100	100	100	100
Основы безопасности жизнедеятельности	20	21	21	1									100	100	100	100	100	100
Технология	21	21	21										100	100	100	100	100	100

Предмет	«5»			«4»			«3»			«2»			Качество знаний			Успеваемость		
	1 п/г	2 п/г	год	1 п/г	2 п/г	год	1 п/г	2 п/г	год	1 п/г	2 п/г	год	1 п/г	2 п/г	год	1 п/г	2 п/г	год
Русский язык	5	5	6	15	15	15	2	2	1				91	91	95	100	100	100
Литература	15	15	15	7	7	7							100	100	100	100	100	100
Родной язык (русский)		11	11		10	10		1	1					95	95	100	100	100
Родная литература (русская литература)	16		16	6		6							100		100	100	100	100
Иностранный язык (английский)	10	10	10	9	8	9	3	4	3				86	82	86	100	100	100
История	9	9	9	10	12	12	3	1	1				86	95	95	100	100	100
Обществознание	5	8	8	12	10	10	5	4	4				77,3	82	82	100	100	100
География	22	22	22										100	100	100	100	100	100
Биология	12	12	12	10	10	10							100	100	100	100	100	100
Химия	11	10	12	8	11	10	3	1	0				86	95	100	100	100	100
Математика: алгебра и начала математического анализа, геометрия	6	4	6	13	13	14	3	5	2				86	77,3	91	100	100	100
Информатика	4	4	5	14	14	14	4	4	3				82	82	86	100	100	100
Физика	6	6	6	13	15	15	3	1	1				86	95	95	100	100	100
Астрономия	11	17	19	11	5	3							100	100	100	100	100	100
Физическая культура	22	22	22										100	100	100	100	100	100
Основы безопасности жизнедеятельности	22	22	22										100	100	100	100	100	100
Технология	22	22	22										100	100	100	100	100	100

Результаты образовательной деятельности по итогам 2021-2022 учебного года


в целом позволяют сделать вывод о достаточно качественном усвоении учащимися учебного материала образовательных программ за курс средней школы.

Сравнительный анализ успеваемости и качества обученности в 2021-2022 учебном году в 11а и 11б классах

В 11а классе обучается 21 ученик. По итогам 1 полугодия на «4» и «5» успевали 15 человек. Отличников-4, из них отличников в 1 полугодии 2020-2021 уч.г. было 3. Хорошистов -11. Из них с одной «4» по обществознанию двое (у одной ученице такой же результат был и в 1 полугодии прошлого учебного года, а у другой «4» была по математике).

Трое учеников имеют по одной удовлетворительной оценке по обществознанию.

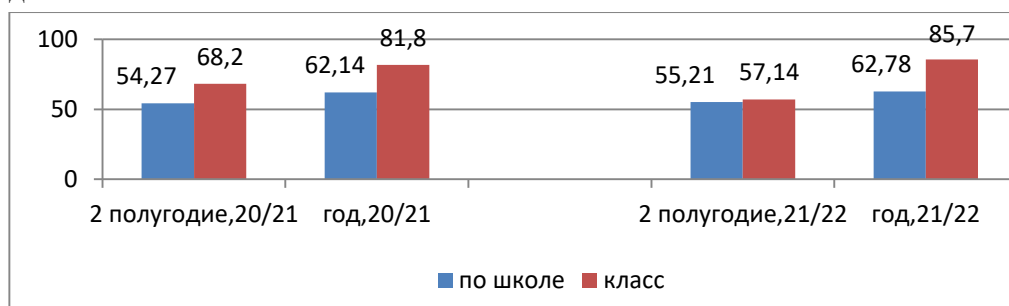
Качество знаний 71%, выше общешкольного уровня на 13,36% и выше показателя 2 четверти прошлого учебного года на 2,8% (было 68,2%).



По итогам II полугодия на «4» и «5» успевают 12 человек. Отличников-6. Во 2 полугодии 5 человек имеют по одной удовлетворительной оценке по информатике.

Качество знаний 57,14%, выше общешкольного уровня на 1,93%, но ниже уровня II прошлого учебного года на 11,08% (было 68,2%).

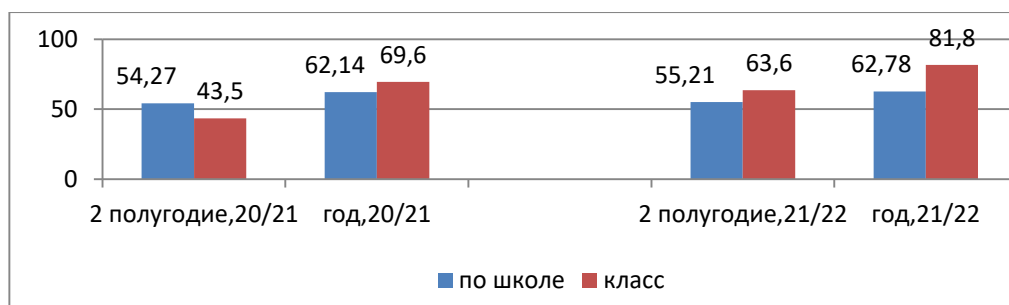
По итогам года качество знаний 85,7%, выше школьного показателя на 22,92%. По сравнению с годовым показателем за 2020-2021 уч.г. качество знаний выше на 3,9 % (было 81,8%). По итогам года 6 отличников и 12 хорошистов. Обучающихся с одной «3» в полугодии нет.



В 11б классе количество обучающихся в классе – 22. 15 человек по итогам 1 полугодия успевали на «4» и «5», что составляло 68,2%. Отличников-4. Хорошистов-11 (из них одна имеет «4» в полугодии по информатике).

Показатель качества знаний превышал общешкольный уровень на 10,56%. Выше он и показателя 2 четверти 2020-2021 учебного года - был 56,5 %.

Во II полугодии отличников- 3. Показатель качества знаний превышает общешкольный уровень на 8,39% и составляет 63,6%. Выше он и показателя II полугодия 2020-2021 учебного года - был 43,5 %. По итогам двух полугодий с одной удовлетворительной оценкой по обществознанию две ученицы.



На конец 2021-2022 учебного года в 11-х классах обучались 43 человека. Успеваемость составила 100%, качество- 86%. Все были допущены к государственной итоговой аттестации за уровень среднего общего образования.

На основании вышеизложенного

ПРИКАЗЫВАЮ:

1. Разработать план мероприятий по реализации ОП СОО на основе успеваемости и качества знаний в 2021-2022 учебном году.
2. Учителям-предметникам, ШМО провести анализ успеваемости и качества знаний по учебным предметам, определить проблемные поля.
3. Контроль за исполнением приказа оставляю за собой.

Директор

Е.А.Ильин